

Инструкция по использованию Личного кабинета

Содержание

[1. Начало работы](#)

[1.1 Регистрация учетной записи в Личном кабинете](#)

[1.2 Вход в учетную запись Личного кабинета](#)

[1.3 Восстановление доступа к учетной записи Личного кабинета](#)

[2. Сервисы Личного кабинета](#)

[2.1 Список заказов](#)

[2.1.1 Массовая печать маркировок](#) **new**

[2.2.1 Страница заказа](#)

[2.2.2 Остановить перевозку груза](#) **new**

[2.2.3 Перенаправить груз](#) **new**

[2.2.4 Смена получателя](#) **new**

[2.2.5 Смена плательщика](#) **new**

[2.3 Шаблоны заказов](#)

[2.4 Взаиморасчеты](#)

[2.5 Список компаний](#)

[2.5.1 Страница компании](#)

[2.5.2 Добавление компании](#)

[3. Профиль](#)

[3.1 Смена пароля](#)

[3.2 Настройка уведомлений](#)

[3.3 Смена статуса компании](#) **new**

1. Начало работы

На главной странице Личного кабинета Вы можете:

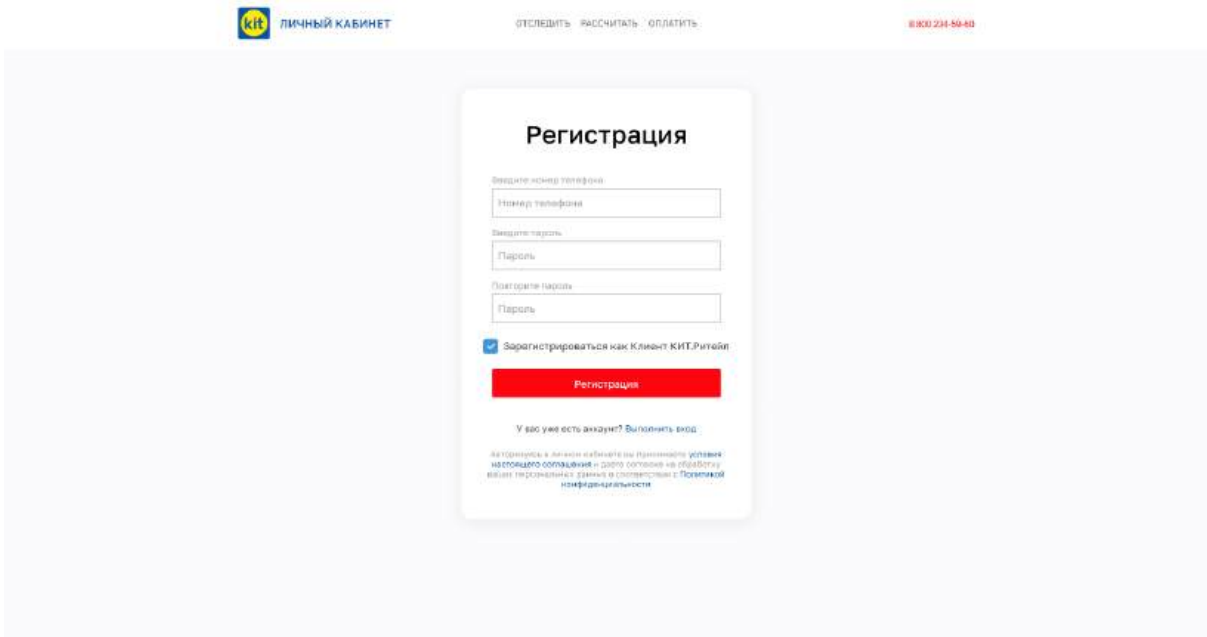
- Зарегистрироваться в Личном кабинете
- Войти в свой Личный кабинет с помощью логина или номера телефона
- Восстановить доступ к учетной записи Личного кабинета
- Ознакомиться с условиями использования сервиса
- Ознакомиться с политикой конфиденциальности
- Перейти в раздел отслеживания груза по номеру ЭР
- Перейти в форму расчета перевозки груза
- Перейти на страницу оплаты груза по номеру ЭР

The screenshot shows the login interface of the 'Личный кабинет' (Personal Account) on the KИТ.Ритейл website. At the top, there is a navigation bar with the KИТ logo and the text 'ЛИЧНЫЙ КАБИНЕТ'. To the right of the logo are three links: 'отследить', 'рассчитать', and 'оплатить'. Further right is the phone number '8 800 234-9966'. The main content area is a white box with a light gray border. Inside, the title 'Вход' (Login) is centered. Below it, there are two tabs: 'По логину' (selected) and 'По номеру телефона'. The 'По логину' tab contains two input fields: 'Введите номер телефона' (Enter phone number) and 'Введите пароль' (Enter password). Below these fields is a checkbox labeled 'Запомнить меня' (Remember me) which is checked. At the bottom of the form are two buttons: a red 'Вход' (Login) button and a white 'Регистрация' (Registration) button. Below the buttons, there is a link 'Не можете войти? Восстановить доступ' (Can't log in? Recover access). At the very bottom, there is a small disclaimer: 'Авторизуясь в личном кабинете вы принимаете условия Пользовательского соглашения и даете согласие на обработку ваших персональных данных в соответствии с Политикой конфиденциальности'.

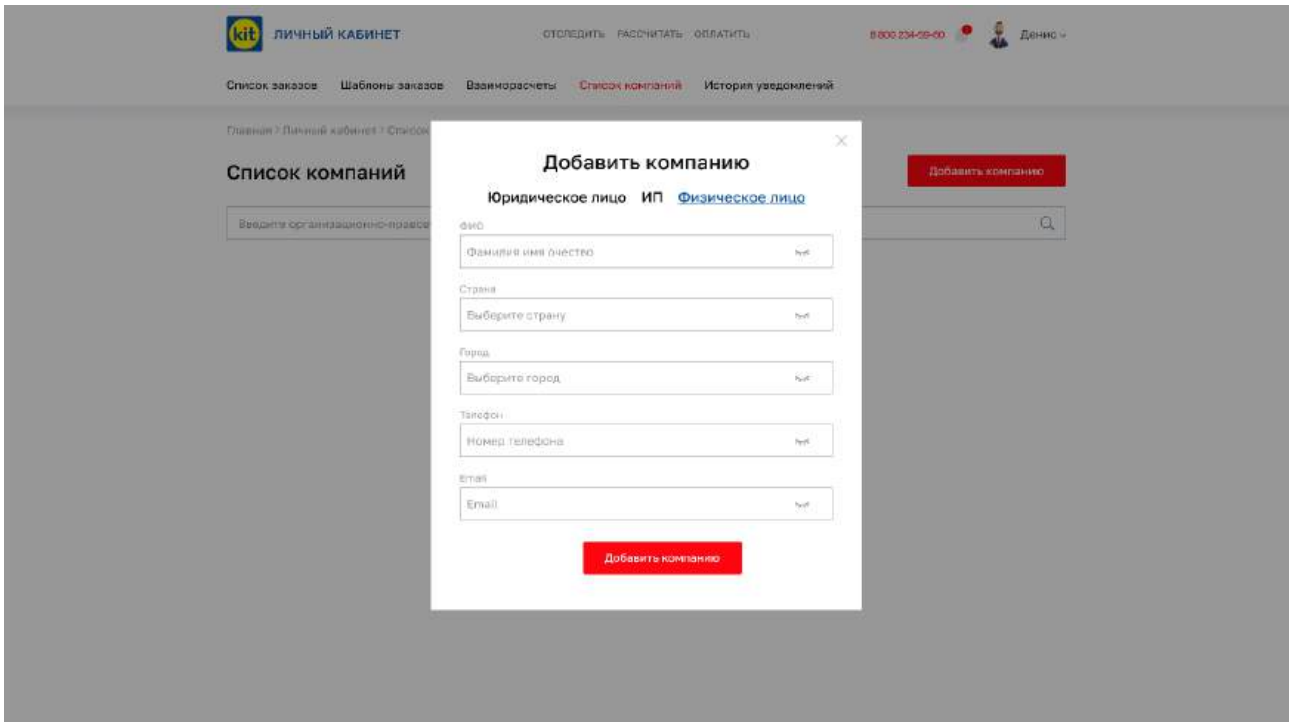
Главная страница Личного кабинета

1.1 Регистрация учетной записи в Личном кабинете

Для регистрации учетной записи в Личном кабинете необходимо указать номер телефона, придумать пароль и пройти капчу. Далее нажать кнопку «Регистрация». После этого для завершения регистрации необходимо добавить компанию. Вы также можете активировать параметр «Зарегистрироваться как Клиент [КИТ.Ритейл](#)».



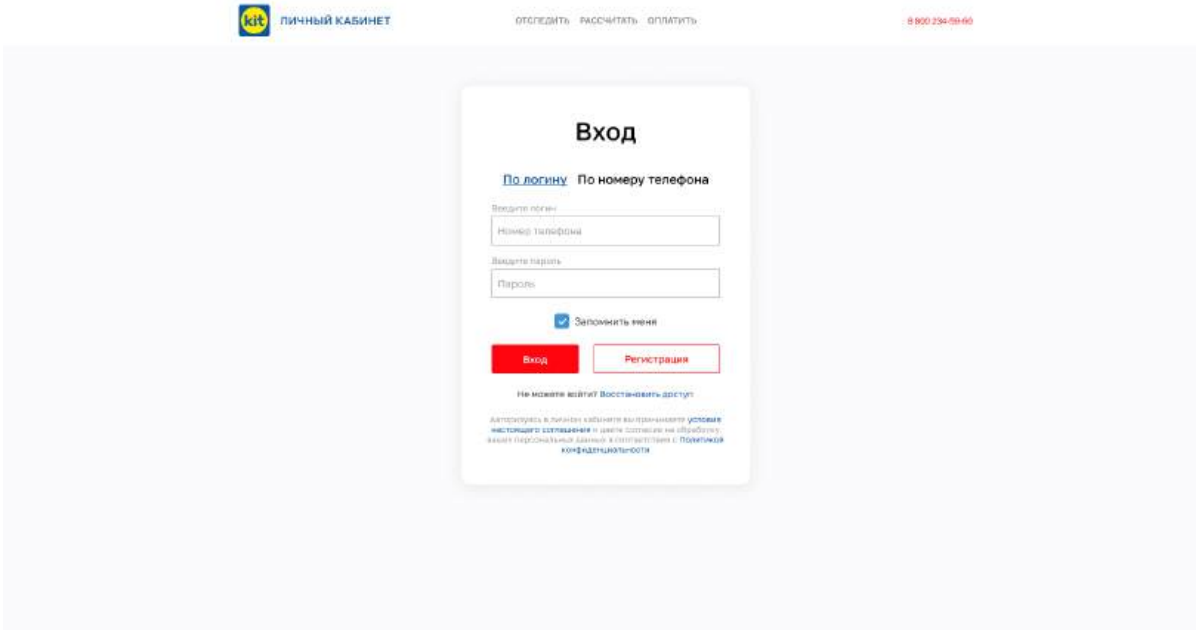
Страница регистрации в Личном кабинете



Добавление компании для завершения регистрации

1.2 Вход в учетную запись Личного кабинета

Для входа в учетную запись Личного кабинета **по логину** введите логин и пароль учетной записи, зарегистрированной в Личном кабинете, а затем нажмите кнопку «Вход».



The screenshot shows the login interface for the 'Личный кабинет' (Personal Account) on the 'kit' website. At the top, there is a navigation bar with the 'kit' logo, the text 'ЛИЧНЫЙ КАБИНЕТ', and links for 'отследить', 'рассчитать', and 'оплатить'. On the right side of the header, the phone number '8 800 294-09-60' is displayed. The main content area is a white box titled 'Вход' (Login). It offers two options: 'По логину' (By login) and 'По номеру телефона' (By phone number). The 'По логину' option is selected. Below this, there are input fields for 'Введите логин:' (Enter login) and 'Введите пароль:' (Enter password). A checkbox labeled 'Запомнить меня' (Remember me) is checked. At the bottom of the form, there are two buttons: a red 'Вход' (Login) button and a white 'Регистрация' (Registration) button. Below the buttons, there is a link 'Не можете войти? Восстановить доступ' (Can't log in? Restore access) and a small disclaimer: 'Авторизация в личном кабинете осуществляется в соответствии с условиями настоящего соглашения и дает согласие на обработку ваших персональных данных в соответствии с Политикой конфиденциальности'.

Вход по логину

Для входа в учетную запись Личного кабинета **по номеру телефона** введите номер телефона и пароль учетной записи, зарегистрированной в Личном кабинете, а затем нажмите кнопку «Вход».

Вход

По логину [По номеру телефона](#)

Введите номер телефона

Номер телефона

Введите пароль

Пароль

Запомнить меня

Вход

Регистрация

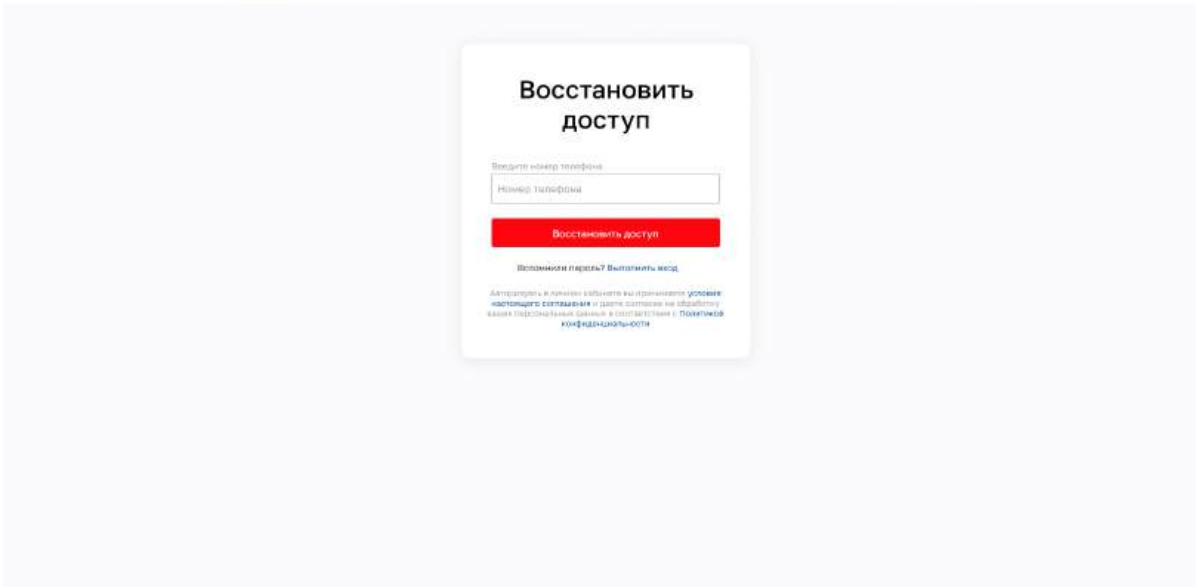
Не можете войти? [Восстановить доступ](#)

Авторизация в личном кабинете выполняется [услугами](#)
[Политикой](#) [создания](#) и [данных](#) [создания](#) для
обработку [ваших](#) [персональных](#) [данных](#) [в](#) [соответствии](#) [с](#)
[Политикой](#) [конфиденциальности](#)

Вход по номеру телефона

1.3 Восстановление доступа к учетной записи Личного кабинета

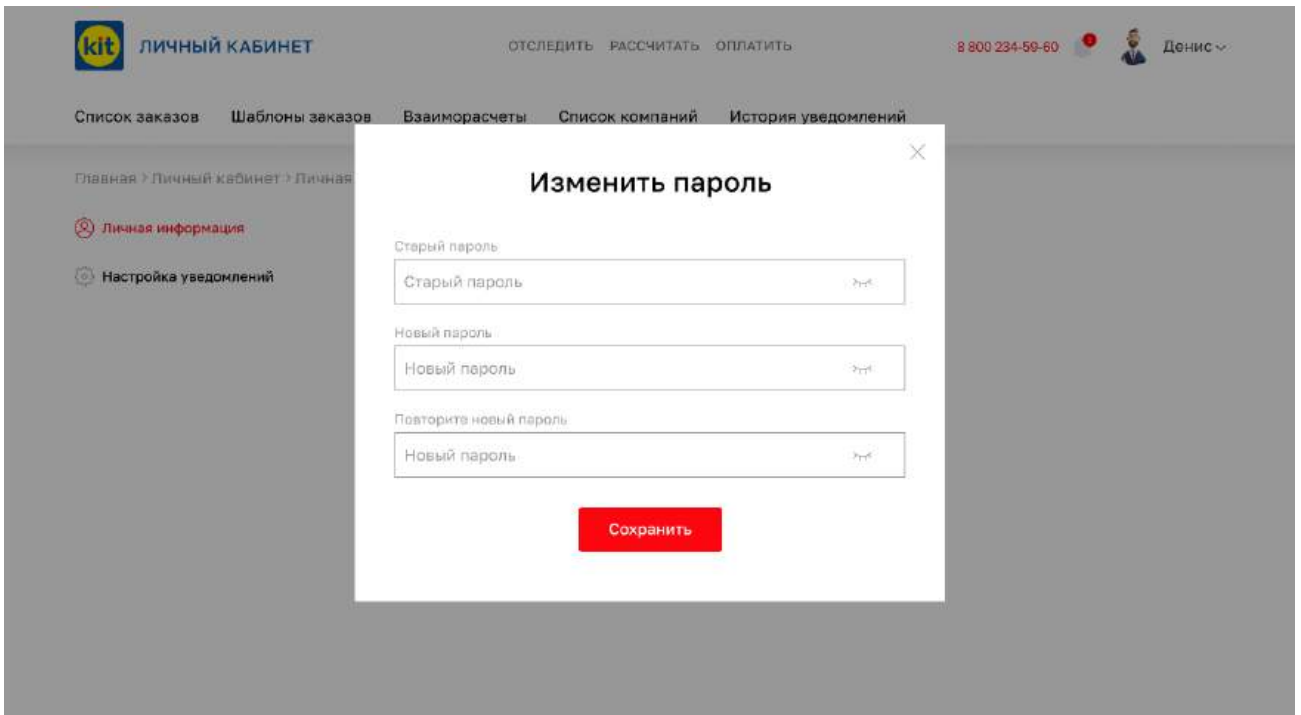
Для восстановления доступа к учетной записи Личного кабинета необходимо перейти по ссылке «Восстановить доступ» с главной страницы Личного кабинета. После этого в диалоговом окне необходимо указать номер телефона (указанный Вами при регистрации), на который придет временный пароль для восстановления доступа, и нажать кнопку «Восстановить доступ».



The screenshot shows a web interface for a 'Личный кабинет' (Personal account). At the top, there is a logo for 'kit' and the text 'ЛИЧНЫЙ КАБИНЕТ'. To the right, there are links for 'отследить', 'рассчитать', and 'оплатить', and a phone number '8 800 234-09-60'. The main content is a white box with the title 'Восстановить доступ'. Below the title, there is a label 'Введите номер телефона' and an input field containing 'Номер телефона'. A red button labeled 'Восстановить доступ' is positioned below the input field. At the bottom of the box, there is a link 'Забыли или потеряли? Выслать код' and a disclaimer: 'Авторизация в личном кабинете осуществляется условием: настоящего согласия и дается согласие на обработку ваших персональных данных в соответствии с Политикой конфиденциальности'.

Восстановления доступа к учетной записи Личного кабинета

После входа в учетную запись Личного кабинета с использованием временного пароля необходимо указать новый пароль в настройках профиля и нажать кнопку «Сохранить».



Смена пароля

2. Сервисы Личного кабинета

Личный кабинет – это персональный сервис на сайте, доступ к которому есть только у владельца учетной записи. Он может войти туда с любого устройства при помощи логина и пароля.

2.1 Список заказов

После входа в учетную запись Личного кабинета становится доступна страница «Мои заказы».

Страница «Мои заказы» позволяет:

- Скачать реестр заказов (1)
- Оформить массовое создание заказов (2)
- Оформить заказ (переход на страницу формы расчета перевозки) (3)
- Просматривать информацию о заказах
- Совершать действия с заказом (4)

Перейти в режим: Массовая печать маркировок (5)

Личный кабинет

ОТСЛЕДИТЬ РАСЧИТАТЬ ОПЛАТИТЬ

8 800 234-59-60

Денис

Список заказов Шаблоны заказов Взаиморасчеты Список компаний История уведомлений Ещё

5 Массовая печать маркировок

Главная > Личный кабинет > Список заказов

Мои заказы

1 Скачать 2 Массовое создание заказов 3 Оформить заказ

Фильтрация

Выберите компанию

20.02.2023 - 21.02.2023

Только незавершенные

Расширенный поиск

Применить

Номер заказа	Отправитель	Получатель	Сумма	Статус заказа
ЕКБАНГ0000000000 от 22.02.2022 0123456789	ООО ТРАНСПОРТНАЯ КОМПАНИЯ "КИТ" Екатеринбург	ООО "СТМ-Сервис" Москва	16760.00 Р Оплатить	В обработке Дата прибытия –
ЕКБАНГ0000000000 от 22.02.2022 0123456789	ООО ТРАНСПОРТНАЯ КОМПАНИЯ "КИТ" Екатеринбург	ООО "СТМ-Сервис" Москва	16760.00 Р Оплачено	В обработке Дата прибытия –
ЕКБАНГ0000000000 от 22.02.2022 0123456789	ООО ТРАНСПОРТНАЯ КОМПАНИЯ "КИТ" Екатеринбург	ООО "СТМ-Сервис" Москва	16760.00 Р Оплатить	В обработке Дата прибытия –

4 Выберите дей... ▼

Страница «Мои заказы»

Фильтрация позволяет:

- Просматривать заказы определенной компании (1)
- Просматривать заказы за определенный период (2)
- Просматривать только незавершенные заказы (3)

Расширенная фильтрация позволяет:

- Производить поиск по номеру заказа (4)
- Просматривать заказы по статусам (5)
- Просматривать заказы по пунктам отправления (6)
- Просматривать заказы по пунктам получения (7)
- Просматривать заказы конкретного отправителя (8)
- Просматривать заказы конкретного получателя (9)

kit ЛИЧНЫЙ КАБИНЕТ

ОТСЛЕДИТЬ РАССЧИТАТЬ ОПЛАТИТЬ

8 800 234-59-60 Денис

Список заказов Шаблоны заказов Взаиморасчеты Список компаний История уведомлений Ещё ▾ Предыдущая версия

Главная > Личный кабинет > Список заказов

Мои заказы

Фильтрация

1 Выберите компанию ▾ 2 Выбрать период 3 Только незавершенные [Расширенный поиск](#)

Поиск по номеру заказа Откуда Отправитель

4 Укажите номер заказа 🔍 6 Откуда ▾ 8 Отправитель ▾

Статус заказа Куда Получатель

5 Выберите статус заказа ▾ 7 Куда ▾ 9 Получатель ▾

Фильтрация

Реестр заказов содержит следующую информацию о заказе:

- Номер груза (ЭР) (1)
- Дату отправки груза (2)
- Наименование и город отправителя (3)
- Наименование и город получателя (4)
- Сумму заказа (5)
- Статус груза (6)

- Прогнозируемую дату прибытия (7)
- Действия с заказом (8)

Номер заказа	Отправитель	Получатель	Сумма	Статус заказа
1 ЕКБАНГ0106724563 2 от 22.02.2022 0123456789	3 АО "АНГАРСКАЯ НЕФТЕХИМИЧЕСКАЯ КОМПАНИЯ Екатеринбург	4 ООО "СТМ-Сервис" Ангарск	5 16760.00 Р	6 В пути 7 Дата прибытия 01.05.2023 8 Выберите дей... ▼

Информация о заказе

При наведении курсора на кнопку «Выберите действие» появится возможность выбрать одно из действий:

- Повторить заказ – откроется форма расчета, в которой все поля будут уже заполнены (1)
- Создать шаблон – добавить заказ в список шаблонов (2)
- Печать документов – возможность распечатать один из документов (3)
(распечатать экспедиторскую расписку, распечатать маркировку, распечатать маркировку для посылки, счет-фактура, акт выполненных работ, фото груза при приеме на начальный склад, подтверждение выдачи)
- Удалить заказ – удалить заказ из списка заказов (4)

ЕКБАНГ0106724563 от 22.02.2022	АО "АНГАРСКАЯ НЕФТЕХИМИЧЕСКАЯ КОМПАНИЯ Екатеринбург	ООО "СТМ-Сервис" Ангарск	16760.00 Р	● Отменен Дата прибытия –	Выберите дей... ▼ 1 Повторить заказ 2 Создать шаблон 3 Печать документов 4 Удалить заказ
ЕКБАНГ0106724563 от 22.02.2022 0123456789	АО "АНГАРСКАЯ НЕФТЕХИМИЧЕСКАЯ КОМПАНИЯ Екатеринбург	ООО "СТМ-Сервис" Ангарск	16760.00 Р Платить	● В обработке Дата прибытия –	
ЕКБАНГ0106724563	АО "АНГАРСКАЯ	ООО	16760.00 Р	● В обработке	

Действия с заказом

2.1.1 Массовая печать маркировок

Массовая печать маркировок позволяет формировать pdf файл с маркировками по выбранным перевозкам из реестра заказов. Для перехода в режим массовой печати маркировок, находясь на странице Мои заказы, перейдите во вкладку еще (1), далее в режим: Массовая печать маркировок (2).

The screenshot shows the 'Мои заказы' (My orders) page in the 'Личный кабинет' (Personal account) of the 'kit' system. The page header includes the 'kit' logo, 'Личный кабинет', and navigation links: 'ОТСЛЕДИТЬ', 'РАССЧИТАТЬ', 'ОПЛАТИТЬ'. The user's name 'Денис' and phone number '8 800 234-59-60' are also visible. The main navigation bar includes 'Список заказов', 'Шаблоны заказов', 'Взаиморасчеты', 'Список компаний', 'История уведомлений', and 'Ещё'. A 'Массовая печать маркировок' button is highlighted in the top right corner of the page content. Below the navigation bar, there are buttons for 'Скачать', 'Массовое создание заказов', and 'Оформить заказ'. The 'Фильтрация' (Filtering) section includes a date range '20.02.2023 - 21.02.2023', a checkbox for 'Только незавершенные', and a 'Применить' button. The main table lists orders with columns: 'Номер заказа', 'Отправитель', 'Получатель', 'Сумма', and 'Статус заказа'. Three orders are shown, all with a status of 'В обработке' (In processing) and a 'Выберите дей...' button.

Номер заказа	Отправитель	Получатель	Сумма	Статус заказа
ЕКБАНГ0000000000 от 22.02.2022 0123456789	ООО ТРАНСПОРТНАЯ КОМПАНИЯ "КИТ" Екатеринбург	ООО "СТМ-Сервис" Москва	16760.00 Р Оплатить	В обработке Дата прибытия -
ЕКБАНГ0000000000 от 22.02.2022 0123456789	ООО ТРАНСПОРТНАЯ КОМПАНИЯ "КИТ" Екатеринбург	ООО "СТМ-Сервис" Москва	16760.00 Р Оплачено	В обработке Дата прибытия -
ЕКБАНГ0000000000 от 22.02.2022 0123456789	ООО ТРАНСПОРТНАЯ КОМПАНИЯ "КИТ" Екатеринбург	ООО "СТМ-Сервис" Москва	16760.00 Р Оплатить	В обработке Дата прибытия -

Переход в режим массовой печати маркировок

После этого вы попадете в режим массовой печати маркировок.

Режим массовой печати маркировок содержит следующий функционал.

- Выход из режима массовой печати маркировок (1)
- Выбрать все заказы, которые отображаются на странице Мои заказы (2)
- Отображение количества выбранных заказов (3)
- Кнопка Скачать (4)
- Выбор заказа (5)

kit ЛИЧНЫЙ КАБИНЕТ ОТСЛЕДИТЬ РАССЧИТАТЬ ОПЛАТИТЬ 8 800 234-59-60 Денис

[Список заказов](#) [Шаблоны заказов](#) [Взаиморасчеты](#) [Список компаний](#) [История уведомлений](#) [Ещё](#) [Предыдущая версия](#)

Главная > Личный кабинет > Список заказов

Мои заказы Скачать Массовое создание заказов Оформить заказ

Фильтрация
 Выберите компанию 20.02.2023 - 21.02.2023 Только незавершенные [Расширенный поиск](#) Применить

Режим массовой печати маркировок ¹

1 Выйти из режима 2 Выбрать все 3 Выбрано: 0 4 Скачать

Номер заказа	Отправитель	Получатель	Сумма	Статус заказа
5 <input type="checkbox"/>	ЕКБАНГ0000000000 от 22.02.2022 0123456789	ООО ТРАНСПОРТНАЯ КОМПАНИЯ "КИТ" Екатеринбург	ООО "СТМ-Сервис" Ангарск 16760.00 Р Оплатить	В обработке Дата прибытия -
<input type="checkbox"/>	ЕКБАНГ0000000000 от 22.02.2022 0123456789	АО "АНГАРСКАЯ НЕФТЕХИМИЧЕСКАЯ КОМПАНИЯ Екатеринбург	ООО "СТМ-Сервис" Ангарск 16760.00 Р Оплатить	В обработке Дата прибытия -
<input type="checkbox"/>	ЕКБАНГ0000000000 от 22.02.2022 0123456789	АО "АНГАРСКАЯ НЕФТЕХИМИЧЕСКАЯ КОМПАНИЯ Екатеринбург	ООО "СТМ-Сервис" Ангарск 16760.00 Р Оплатить	В обработке Дата прибытия -

Режим массовой печати маркировок

При нажатии на “Выйти из режима” пользователь выходит из режима массовой печати маркировок и остается на странице “Список заказов”. При нажатии на “Выбрать все” пользователь выбирает все заказы, которые отображаются на странице. Рядом с кнопкой “Выбрать все” отображается количество выбранных заказов, маркировка для которых будет сформирована в документ.

При взаимодействии с кнопкой “Выбрать все”, чекбоксы всех заказов станут активны, а кнопка “Выбрать все” заменится на кнопку “Отменить выбор”. Кнопка “Отменить выбор” снимает все активные чекбоксы, вне зависимости от того, все они были активны или нет.

После нажатия на кнопку “Отменить выбор” количество выбранных заказов становится 0, а кнопка “Отменить Выбор” опять принимает значение “Выбрать все”.

Если вам требуется печать маркировок для заказов, соответствующих определенным параметрам, то вы можете воспользоваться фильтрацией.

После нажатия на кнопку “Скачать” в новом окне открывается pdf документ, с маркировками по выбранным ранее заказам.

2.2.1 Страница заказа

Перейти на «Страницу заказа» можно, нажав на соответствующий заказ на странице «Мои заказы».

Страница заказа содержит следующий функционал:

- Просмотр статуса груза (на каком этапе доставки находится груз) (1)
- Повторить заказ (2)
- Создать шаблон (3)
- Остановить перевозку груза (4) ([доступно для компаний с расширенным статусом](#))
- Перенаправить груз (5) ([доступно для компаний с расширенным статусом](#))
- Изменить получателя (6) ([доступно для компаний с расширенным статусом](#))
- Изменить плательщика (7) ([доступно для компаний с расширенным статусом](#))
- Заказать доставку до адреса (8)
- Распечатать заказ (9)
- Оплатить заказ (10)

Информация о заказе содержит следующие параметры:

- Данные об отправителе
- Данные о получателе
- Сведения о грузе
- Подробная стоимость услуг
- Документы перевозки

Главная > Личный кабинет > Список заказов > Заказ № 1234567898765

- 1 09 фев Заказ создан
 - 10 фев Груз принят
 - Отправлен
 - Прибыл
 - Выдан
- 2 Повторить заказ
 - 3 Создать шаблон
 - 4 Остановить перевозку груза
 - 5 Перенаправить груз
- Изменить**
- 6 Получателя
 - 7 Плательщика
- Заказать**
- 8 Доставку до адреса

Заказ № 1234567898765

ОБЩЕСТВО С ОГРАНИЧЕННОЙ ОТВЕТСТВЕННОСТЬЮ "ДИЭЛЕКТРИК" **9** [Распечатать заказ](#)

Отправитель груза

ФИО/Наименование организации:
ООО "ДИЭЛЕКТРИК"

Номер телефона
+79221882705

ИНН/КПП
6886395558 / 688601003

Пункт назначения
Россия, Свердловская область, Екатеринбург

Адрес (улица, номер дома, офиса и т.д.)
ул. Шевская, дом №3А

Контактное лицо

ФИО
Иванов Иван Петрович

Номер телефона
+79221882705

Получатель груза

ФИО/Наименование организации:
ООО "УНИВЕРСАЛСЕРВИС"

Номер телефона
+ 73477529165

ИНН/КПП
0286395558 / 028601003

Пункт назначения
г. Сибай

Адрес (улица, номер дома, офиса и т.д.)
ул. Белова, дом №4/2

Контактное лицо

ФИО
Иванов Иван Петрович

Номер телефона
+79221882705

Сведения о грузе

Характер груза	Мест	Вес	Объем
Спорт. товары	4.0	70.00 кг	0.3 куб.м.

Расшифровка стоимости услуг

Услуга	Плательщик по услуге	Кол-во мест	Цена	НДС	Сумма
Перевозка груза: Екатеринбург-Пернь	ООО "СК-ТЕХНОЛОГИИ"	4.0	115.25 Р	77.5 Р (20.00%)	465.0 Р
Забор груза по городу	ООО "СК-ТЕХНОЛОГИИ"	1.0	450.0 Р	75.0 Р (20.00%)	450.0 Р
Возмещение страхования груза по объяв.ст	ООО "СК-ТЕХНОЛОГИИ"	1.0	50.0 Р	не предусмотрен	450.0 Р
Итого				152.5 Р	965.0 Р

10 [Оплатить](#)

Документы перевозки

Накладная 123456765432

- Типовой договор о сотрудничестве
- Правила ТЭУ

2.2.2 Остановить перевозку груза

Находясь на странице заказа и имея расширенный доступ к Личному кабинету, пользователь может воспользоваться услугой «Остановить перевозку груза».

После нажатия в левом боковом меню страницы заказа на услугу «Остановить перевозку груза» у пользователя откроется заявка. Все изменения по данной услуге можно отслеживать в уведомлениях Личного кабинета. Дополнительно пользователь может указать Email, на который будут дублироваться уведомления.

Стоит отметить, что пользователю будут недоступны другие дополнительные услуги в момент, когда заявка на услугу «Остановить перевозку груза» находится в работе. Отменить заявку на услугу невозможно.

The screenshot shows the 'kit' personal cabinet interface. At the top, there are navigation links: 'ОТСЛЕДИТЬ', 'РАССЧИТАТЬ', 'ОПЛАТИТЬ', a phone number '8 800 234-59-60', and a user profile 'Денис'. Below the navigation is a menu with 'Список заказов' (highlighted), 'Шаблоны заказов', 'Взаиморасчеты', 'Список компаний', and 'История уведомлений'. The main content area shows the order details for 'Заказ № 1234567898765'. On the left, a vertical timeline shows the order status: '09 фев Заказ создан', '10 фев Груз принят', 'Отправлен', 'Прибыл', and 'Выдан'. Below the timeline are options: 'Повторить заказ', 'Создать шаблон', 'Остановить перевозку груза' (highlighted in red), and 'Перенаправить груз'. Under 'Изменить' are 'Получателя' and 'Плательщика'. Under 'Заказать' is 'Доставку до адреса'. The main order details are for 'ОБЩЕСТВО С ОГРАНИЧЕННОЙ ОТВЕТСТВЕННОСТЬЮ "ДИЭЛЕКТРИК"'. It is divided into 'Отправитель груза' and 'Получатель груза' sections, each containing fields for organization name, phone number, INN/KPP, and address. A 'Распечатать заказ' button is visible in the top right of the order details area.

Услуга «Остановить перевозку груза» на странице заказа

The screenshot shows the 'kit' personal cabinet interface. At the top, there is a navigation bar with the 'kit' logo and 'ЛИЧНЫЙ КАБИНЕТ' text. To the right, there are links for 'ОТСЛЕДИТЬ', 'РАССЧИТАТЬ', and 'ОПЛАТИТЬ', along with a phone number '8 800 234-59-60' and a user profile 'Денис'. Below the navigation bar, there are tabs for 'Список заказов', 'Шаблоны заказов', 'Взаиморасчеты', 'Список компаний', and 'История уведомлений'. The main content area shows a breadcrumb trail: 'Главная > Личный кабинет > Список заказов > Заказ № 1234567898765 > Остановить перевозку груза'. The title is 'Остановить перевозку груза'. The text asks if the user really wants to stop the transport of cargo 'ЕКБАНГ0106724563?' and mentions that the status can be tracked in the personal cabinet notifications. There is a checked checkbox for 'Получать уведомления о статусе заявки на email'. Below it is an 'Email' field with the placeholder 'Укажите Email'. A red button 'Отправить запрос' is at the bottom. A small disclaimer at the bottom of the form states that clicking 'Отправить запрос' confirms the user's understanding of the consequences of stopping the transport.

Заявка на остановку перевозки груза

The screenshot shows the 'kit' personal cabinet interface after a successful request. The navigation bar and tabs are the same as in the previous screenshot. The breadcrumb trail is: 'Главная > Личный кабинет > Список заказов > Заказ № 1234567898765 > Остановить перевозку груза'. The title is 'Запрос на остановку перевозки груза успешно отправлен!'. Below the title, it says 'Заявка № 123456789'. The main text states: 'Заявка 123456789 на остановку перевозки груза ЕКБАНГ0106724563 взята в работу.' and 'Вы можете отследить статус заявки в [уведомлениях](#) личного кабинета.' A red button 'На страницу заказа' is at the bottom.

Запрос на остановку перевозки груза успешно отправлен!

2.2.3 Перенаправить груз

Воспользовавшись услугой «Перенаправка груза», пользователь может указать новый адрес доставки груза, а также сменить плательщика и получателя. Стоит отметить, что пользователю будут недоступны другие дополнительные услуги в момент, когда заявка на услугу «Перенаправить груз» находится в работе. Отменить заявку на услугу невозможно.



- 09 фев **Заказ создан**
- 10 фев **Груз принят**
- Отправлен
- Прибыл
- Выдан

- [Повторить заказ](#)
- [Создать шаблон](#)

[Остановить перевозку груза](#)

[Перенаправить груз](#)

Изменить

- [Получателя](#)
- [Плательщика](#)

Заказать

- [Доставку до адреса](#)

Заказ № 1234567898765

ОБЩЕСТВО С ОГРАНИЧЕННОЙ ОТВЕТСТВЕННОСТЬЮ "ДИЭЛЕКТРИК"

[Распечатать заказ](#)

Отправитель груза

ФИО/Наименование организации:
ООО "ДИЭЛЕКТРИК"

Номер телефона
+79221882705

ИНН/КПП
6686395558 / 668601003

Пункт назначения
Россия, Свердловская область, Екатеринбург

Адрес (улица, номер дома, офиса и т.д.)
ул. Шевская, дом №3А

[Контактное лицо](#)

Получатель груза

ФИО/Наименование организации:
ООО "УНИВЕРСАЛСЕРВИС"

Номер телефона
+73477529185

ИНН/КПП
0286395558 / 028601003

Пункт назначения
г. Сибай

Адрес (улица, номер дома, офиса и т.д.)
ул. Белова, дом №4/2

[Контактное лицо](#)

Услуга "Перенаправить груз" на странице заказа

Главная > Личный кабинет > Список заказов > Заказ № 1234567898765 > Перенаправить груз

Перенаправить груз

Новый адрес доставки

Куда

- Самостоятельно забрать груз с терминала
- Заказать доставку груза на адрес
- Сменить получателя

Плательщик по текущему маршруту

Перевозку груза и доп. услуги оплачивает

Забор груза оплачивает

Плательщик по новому маршруту

Перевозку груза и доп. услуги оплачивает

Отправить новый счет на Email

Email

- Получать уведомления о статусе заявки на указанный email

Нажимая кнопку "Отправить запрос" Вы подтверждаете, что ознакомились с [правилами оказания услуг](#) и [условиями пользования сервисом «Личный кабинет Клиента ООО «КИТ.ТК»](#)

Заявка на перенаправку груза

kit ЛИЧНЫЙ КАБИНЕТ

ОТСЛЕДИТЬ РАСЧИТАТЬ ОПЛАТИТЬ

8 800 234-59-60 Денис

Список заказов Шаблоны заказов Взаиморасчеты Список компаний История уведомлений

Главная > Личный кабинет > Список заказов > Заказ № 1234567898765 > Перенаправить груз

Запрос на перенаправку груза успешно отправлен!

Заявка № 123456789

Заявка 123456789 на перенаправку груза взята в работу.

Вы можете отследить статус заявки в [уведомлениях](#) личного кабинета.

На страницу заказа

Запрос на перенаправку груза успешно отправлен!

2.2.4 Смена получателя

Воспользовавшись услугой «Изменить получателя», пользователь может указать нового получателя, а также сменить плательщика. Стоит отметить, что пользователю будут недоступны другие дополнительные услуги в момент, когда заявка на услугу «Изменить получателя» находится в работе. Отменить заявку на услугу невозможно.

kit ЛИЧНЫЙ КАБИНЕТ

ОТСЛЕДИТЬ РАСЧИТАТЬ ОПЛАТИТЬ

8 800 234-59-60 Денис

Список заказов Шаблоны заказов Взаиморасчеты Список компаний История уведомлений

Главная > Личный кабинет > Список заказов > Заказ № 1234567898765

09 фев Заказ создан

10 фев Груз принят

Отправлен

Прибыл

Выдан

Повторить заказ

Создать шаблон

Остановить перевозку груза

Перенаправить груз

Изменить

Получателя

Плательщика

Заказать

Доставку до адреса

Заказ № 1234567898765

ОБЩЕСТВО С ОГРАНИЧЕННОЙ ОТВЕТСТВЕННОСТЬЮ "ДИЭЛЕКТРИК" Распечатать заказ

Отправитель груза

ФИО/Наименование организации:
ООО "ДИЭЛЕКТРИК"

Номер телефона
+79221882705

ИНН/КПП
6666395558 / 666601003

Пункт назначения
Россия, Свердловская область, Екатеринбург

Адрес (улица, номер дома, офиса и т.д.)
ул. Шевская, дом №3А

Контактное лицо

Получатель груза

ФИО/Наименование организации:
ООО "УНИВЕРСАЛСЕРВИС"

Номер телефона
+73477529185

ИНН/КПП
0286395558 / 028601003

Пункт назначения
г. Сибай

Адрес (улица, номер дома, офиса и т.д.)
ул. Белова, дом №4/2

Контактное лицо

Услуга «Изменить получателя» на странице заказа

Главная > Личный кабинет > Список заказов > Заказ № 1234567898765 > Изменить получателя

Смена получателя

Новый получатель

Юридическое лицо ИП Физическое лицо

Налоговый номер

123456789

Доп. налоговый номер

987654321

Наименование организации

ТК КИТ

Телефон

+79826233333

Город получателя

Екатеринбург

Улица получателя

8 марта

Дом

10

Корпус

Корпус

Квартира

2

- Юридический адрес является фактическим
- Сменить плательщика
- Получать уведомления о статусе заявки на email

Нажимая кнопку "Отправить запрос" Вы подтверждаете, что ознакомились с правилами оказания услуг и условиями пользования сервисом «Личный кабинет Клиента ООО «КИТ,ТК»

[Отправить запрос](#)

Заявка на смену получателя

Главная > Личный кабинет > Список заказов > Заказ № 1234567898765 > Изменить получателя

Запрос на смену получателя успешно отправлен!

Заявка № 123456789

Заявка 123456789 на смену получателя взята в работу.

Вы можете отследить статус заявки в [уведомлениях](#) личного кабинета.

[На страницу заказа](#)

Запрос на смену получателя успешно отправлен!

2.2.5 Смена плательщика

Воспользовавшись услугой «Изменить плательщика», пользователь может изменить плательщика, а также указать нового. Стоит отметить, что пользователю будут недоступны другие дополнительные услуги в момент, когда заявка на услугу «Изменить плательщика» находится в работе. Отменить заявку на услугу невозможно.

Главная > Личный кабинет > Список заказов > Заказ № 1234567898765

- 09 фев Заказ создан
- 10 фев Груз принят
- Отправлен
- Прибыл
- Выдан

- Повторить заказ
- Создать шаблон
- Остановить перевозку груза
- Перенаправить груз

- Изменить**
- [Получателя](#)
 - [Плательщика](#)

- Заказать**
- [Доставку до адреса](#)

Заказ № 1234567898765

ОБЩЕСТВО С ОГРАНИЧЕННОЙ ОТВЕТСТВЕННОСТЬЮ "ДИЭЛЕКТРИК" Распечатать заказ

Отправитель груза

ФИО/Наименование организации:
ООО "ДИЭЛЕКТРИК"

Номер телефона
+79221882705

ИНН/КПП
6666395558 / 666601003

Пункт назначения
Россия, Свердловская область., Екатеринбург

Адрес (улица, номер дома, офиса и т.д.)
ул. Шевская, дом №3А

[Контактное лицо](#)

Получатель груза

ФИО/Наименование организации:
ООО "УНИВЕРСАЛСЕРВИС"

Номер телефона
+73477529185

ИНН/КПП
0286395558 / 028601003

Пункт назначения
г. Сибай

Адрес (улица, номер дома, офиса и т.д.)
ул. Белова, дом №4/2

[Контактное лицо](#)

Услуга «Изменить плательщика» на странице заказа



Главная > Личный кабинет > Список заказов > Заказ № 1234567898765 > Изменить плательщика

Сменить плательщика

Перевозку груза и доп. услуги оплачивает

Забор груза оплачивает

Доставку груза оплачивает

Отправить новый счет на Email

Email

Получать уведомления о статусе заявки на указанный email.

Нажимая кнопку "Отправить запрос" Вы подтверждаете, что ознакомились с [правилами](#) оказания услуг и условиями пользования сервисом «Личный кабинет Клиента ООО «КИТ.ТК»»

Отправить запрос

Заявка на смену плательщика



Главная > Личный кабинет > Список заказов > Заказ № 1234567898765 > Изменить плательщика

Запрос на смену плательщика успешно отправлен!

Заявка № 123456789

Заявка 123456789 на смену плательщика взята в работу.

Вы можете отследить статус заявки в [уведомлениях](#) личного кабинета.

На страницу заказа

Запрос на смену плательщика успешно отправлен!

2.3 Шаблоны заказов

В разделе «Шаблоны заказов» можно посмотреть шаблоны определенной компании (1), создать шаблон (2), найти шаблон через строку поиска по ключевому слову (3), создать заказ на основе шаблона (4), редактировать (5) или удалить (6) шаблон.

Для создания шаблона необходимо нажать кнопку «Создать шаблон» (2) в правом верхнем углу. После этого заполнить форму расчета и дать шаблону название.

Для создания заказа необходимо нажать на кнопку «Создать заказ» (4) в нужном шаблоне в списке шаблонов.

Для редактирования шаблона необходимо нажать на кнопку «Редактировать» (5) в нужном шаблоне в списке шаблонов.

Для того, чтобы удалить шаблон, необходимо нажать на кнопку «Удалить» (6) в нужном шаблоне в списке шаблонов. После этого появится уведомление, в котором необходимо подтвердить или отменить действие.

Для редактирования названия шаблона необходимо нажать на соответствующую иконку (7) в нужном шаблоне в списке шаблонов.



Главная > Личный кабинет > Шаблоны заказов

Шаблоны заказов

2 Создать шаблон

Фильтрация

1 Выберите компанию

3 Введите организационно-правовую форму, название компании или город

Название шаблона	Отправитель	Получатель	Адрес	
ЕКБАНГО106724563	АО "АНГАРСКАЯ НЕФТЕХИМИЧЕСКАЯ КОМПАНИЯ" Екатеринбург	ООО "СТМ-Сервис" Ангарск	Индустриальное шоссе 7 2	4 Создать заказ 5 Редактировать 6 Удалить
ЕКБАНГО106724563	АО "АНГАРСКАЯ НЕФТЕХИМИЧЕСКАЯ КОМПАНИЯ" Екатеринбург	ООО "СТМ-Сервис" Ангарск	Индустриальное шоссе 7 2	Создать заказ Редактировать Удалить

Шаблоны заказов

2.4 Взаиморасчеты

Взаиморасчеты – это взаимное погашение каких-либо обязательств между двумя или более сторонами по заключенным договорам, касающиеся предоставления услуг, выполнения работ или поставки товаров.

Взаиморасчеты в Личном кабинете позволяют:

- Отслеживать баланс на начало периода (1)
- Отслеживать баланс на конец периода (2)
- Сформировать версию для печати (3)
- Запросить акт сверки (4)
- Посмотреть историю по конкретной компании (5)
- Посмотреть историю за определенный период (6)

kit ЛИЧНЫЙ КАБИНЕТ

ОТСЛЕДИТЬ РАСЧИТАТЬ ОПЛАТИТЬ

8 800 234-59-60

Денис

Список заказов Шаблоны заказов **Взаиморасчеты** Список компаний История уведомлений

Главная > Личный кабинет > Список взаиморасчетов

Список взаиморасчетов

3 [Версия для печати](#) 4 [Запросить акт сверки](#)

1 Баланс на начало периода: - 100.00
2 Баланс на конец периода: 1 411.00

Фильтрация

5 0185454683 ООО "ДИЗЛЕ... 6

Дата	Документ	Дебит	Кредит	Сумма
01.12.2021	КО 2900335620	0.00 Р	- 738.00 Р	-
01.12.2021	0123484683 Екатеринбург - Москва	-	-	738.00 Р
01.12.2021	КО 2907895620	1 219.00 Р	0.00 Р	-
01.12.2021	КО 2907895620	0.00 Р	- 1 219.00 Р	-
01.12.2021	0123484683 Екатеринбург - Москва	-	-	1 219.00 Р

Взаиморасчеты

История расчетов содержит:

- Дату (1)
- Наименование документа (2)
- Дебит (3)
- Кредит (4)
- Сумму (5)

Дата	Документ	Дебит	Кредит	Сумма
1 01.12.2021	2 КО 2900335620	3 0.00 Р	4 - 738.00 Р	5 -
01.12.2021	0105884683 Екатеринбург - Москва	-	-	738.00 Р
01.12.2021	КО 2900335620	1 219.00 Р	0.00 Р	-
01.12.2021	КО 2900335620	0.00 Р	- 1 219.00 Р	-
01.12.2021	0105884683 Екатеринбург - Москва	-	-	1 219.00 Р

История расчетов

2.5 Список компаний

Контрагент – физическое или юридическое лицо, которое выступает одним из участников сделки. Учетная запись Личного кабинета отображает все компании.

Страница «Список компаний» позволяет:

- Добавить компанию (1)
- Найти компанию через строку поиска по ключевому слову (2)
- Просматривать список компаний (3)

The screenshot shows the 'Список компаний' (Company List) page in a personal account. At the top, there is a navigation bar with the 'kit' logo and 'ЛИЧНЫЙ КАБИНЕТ' (Personal Account). Below the logo are links: 'ОТСЛЕДИТЬ' (Track), 'РАССЧИТАТЬ' (Calculate), and 'ОПЛАТИТЬ' (Pay). On the right, there is a phone number '8 800 234-59-60', a notification icon, and a user profile 'Денис'. Below the navigation bar are tabs: 'Список заказов' (Order List), 'Шаблоны заказов' (Order Templates), 'Взаиморасчеты' (Mutual Calculations), 'Список компаний' (Company List), and 'История уведомлений' (Notification History). The main content area has a breadcrumb trail: 'Главная > Личный кабинет > Список контрагентов'. The title 'Список компаний' is followed by a red button '1 Добавить компанию' (1 Add company). Below the title is a search bar '2 Введите организационно-правовую форму, название компании или город' (2 Enter organizational-legal form, company name or city) with a search icon. A table lists companies with columns: 'Код клиента' (Client Code), 'Наименование' (Name), and 'Город' (City). The table contains four rows, each with the code '0001011311', the name 'ООО ТРАНСПОРТНАЯ КОМПАНИЯ "КИТ"', and the city 'Екатеринбург'. Each row has two buttons: '3 Просмотр' (3 View) and 'Удалить' (Delete).

Код клиента	Наименование	Город	Просмотр	Удалить
0001011311	ООО ТРАНСПОРТНАЯ КОМПАНИЯ "КИТ"	Екатеринбург	3 Просмотр	Удалить
0001011311	ООО ТРАНСПОРТНАЯ КОМПАНИЯ "КИТ"	Екатеринбург	Просмотр	Удалить
0001011311	ООО ТРАНСПОРТНАЯ КОМПАНИЯ "КИТ"	Екатеринбург	Просмотр	Удалить
0001011311	ООО ТРАНСПОРТНАЯ КОМПАНИЯ "КИТ"	Екатеринбург	Просмотр	Удалить

Страница Список компаний

Список компаний содержит:

- Код Клиента (1)
- Наименование компании (2)
- Город (3)
- Кнопку «Просмотр» (4)
- Кнопку «Удалить» (5)

Для того, чтобы перейти на страницу компаний, необходимо нажать на кнопку «Просмотр» (4) напротив нужной компании.

Для того, чтобы удалить компанию, необходимо нажать на кнопку «Удалить» (5) напротив нужной компании. После этого появится уведомление, в котором необходимо подтвердить или отменить действие.

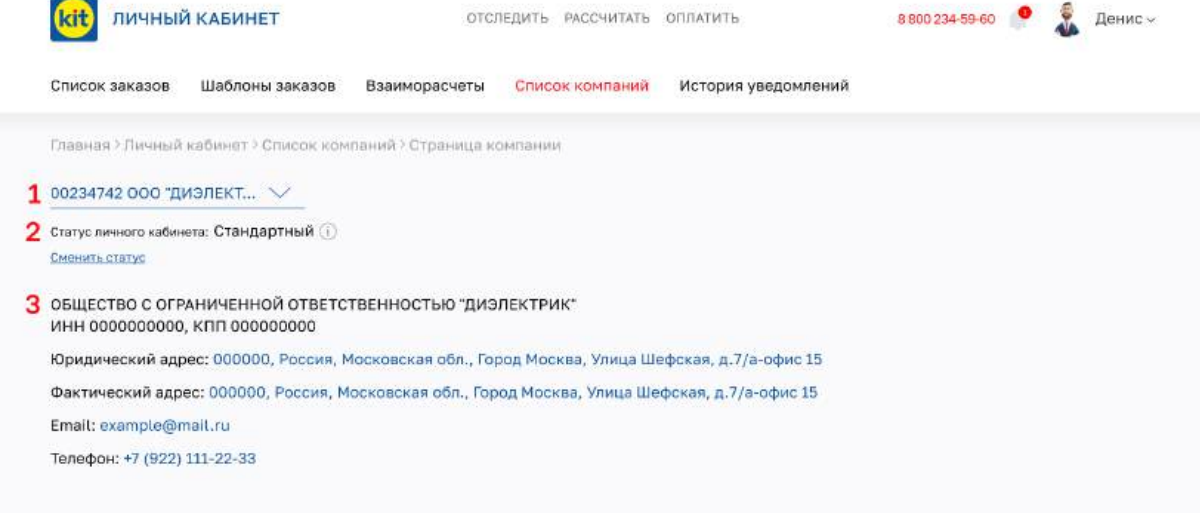
Код клиента	Наименование	Город	
1 0001011311	2 ООО ТРАНСПОРТНАЯ КОМПАНИЯ "КИТ"	3 Екатеринбург	4 Просмотр 5 Удалить

Список компаний

2.5.1 Страница компании

Страница компании позволяет:

- Переключаться между компаниями (1)
- Посмотреть информацию о статусе компании (2)
- Посмотреть информацию о компании (3)



The screenshot shows the 'kit' personal cabinet interface. At the top, there is a navigation bar with the 'kit' logo and 'личный КАБИНЕТ' text. To the right, there are links for 'ОТСЛЕДИТЬ', 'РАССЧИТАТЬ', and 'ОПЛАТИТЬ'. Further right, there is a phone number '8 800 234-59-60', a notification icon, and a user profile icon for 'Денис'. Below the navigation bar, there is a menu with items: 'Список заказов', 'Шаблоны заказов', 'Взаиморасчеты', 'Список компаний' (highlighted in red), and 'История уведомлений'. The main content area shows a breadcrumb trail: 'Главная > Личный кабинет > Список компаний > Страница компании'. Below this, there is a list of companies. The first item is '1 00234742 ООО 'ДИЭЛЕКТ...' with a dropdown arrow. The second item is '2 Статус личного кабинета: Стандартный' with an information icon and a link 'Сменить статус'. The third item is '3 ОБЩЕСТВО С ОГРАНИЧЕННОЙ ОТВЕТСТВЕННОСТЬЮ 'ДИЭЛЕКТРИК'' with INN '0000000000' and KPP '000000000'. Below this, there are details for the company: 'Юридический адрес: 000000, Россия, Московская обл., Город Москва, Улица Шефская, д.7/а-офис 15', 'Фактический адрес: 000000, Россия, Московская обл., Город Москва, Улица Шефская, д.7/а-офис 15', 'Email: example@mail.ru', and 'Телефон: +7 (922) 111-22-33'.

Страница компании

2.5.2 Добавление компании

Для того, чтобы добавить компанию, на странице «Список компаний» необходимо нажать на кнопку «Добавить компанию» в правом верхнем углу.

После этого необходимо заполнить форму и нажать на кнопку «Добавить компанию».

kit личный кабинет

отследить · рассчитать · оплатить

8 800 234-59-60

Денис

Список заказов · Шаблоны заказов

Главная > Личный кабинет > Список компаний

Список компаний

Введите организационно-правовую форму

Название	Наименование
0001011311	ООО ТРАНС
0001011311	ООО ТРАНС
0001011311	ООО ТРАНС
0001011311	ООО ТРАНС

Просмотр · Удалить

Просмотр · Удалить

Просмотр · Удалить

Просмотр · Удалить

Добавить компанию

Юридическое лицо · ИП · Физическое лицо

Название организации

Фамилия имя отчество

ИНН

ИНН

КПП

КПП

Страна

Выберите страну

Город

Выберите город

Телефон

Номер телефона

Email

Email

Добавить компанию

Добавить компанию

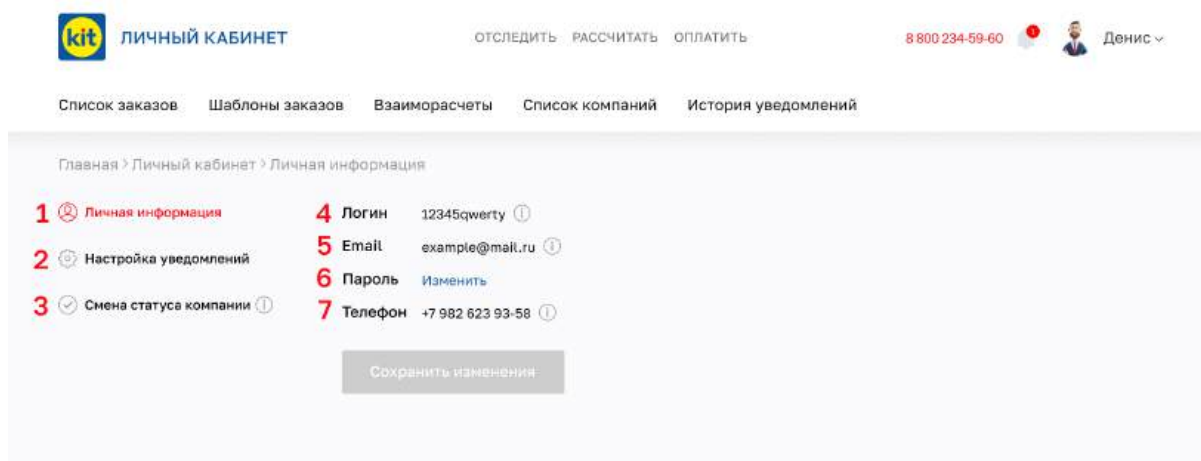
Добавление компании

3. Профиль

Профиль – это основная базовая информация, которую пользователь может редактировать в своем Личном кабинете.

Профиль содержит следующие параметры учетной записи:

- Личная информация (1)
- Настройка уведомлений (2)
- Смена статуса компании (3)
- Логин (4)
- Email (5)
- Телефон (6)
- Пароль (7)



Профиль

3.1 Смена пароля

Для смены пароля необходимо нажать на кнопку «Изменить», которая расположена справа от заголовка «Пароль».

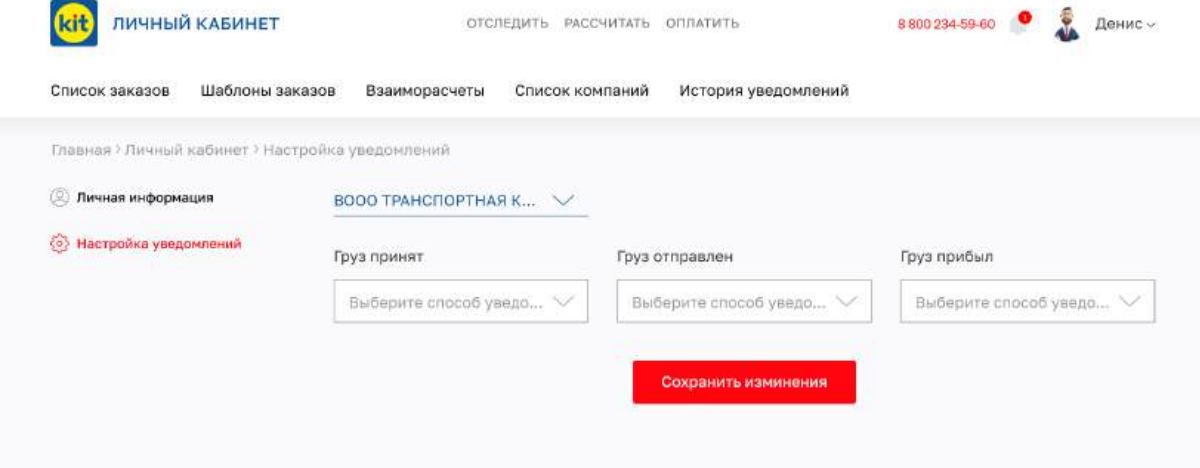
В появившемся диалоговом окне необходимо указать старый пароль, ввести новый пароль и ввести новый пароль повторно.

The image shows a web application interface with a modal dialog for changing a password. The dialog is titled "Изменить пароль" and contains three input fields: "Старый пароль", "Новый пароль", and "Повторите новый пароль". Each field has a small icon on the right side, likely for toggling password visibility. Below the fields is a red button labeled "Сохранить". The background shows a user profile "Денис" and navigation links like "Список заказов", "Шаблоны заказов", "Взаиморасчеты", "Списки компаний", and "История уведомлений".

Смена пароля

3.2 Настройка уведомлений

В настройке уведомлений можно включать sms и/или Email уведомления для каждого статуса груза по каждой компании.



The screenshot shows the 'kit' personal cabinet interface. At the top, there is a navigation bar with the 'kit' logo and 'ЛИЧНЫЙ КАБИНЕТ' on the left, and 'ОТСЛЕДИТЬ', 'РАССЧИТАТЬ', and 'ОПЛАТИТЬ' in the center. On the right, there is a phone number '8 800 234-59-60', a notification bell icon, and a user profile 'Денис'. Below the navigation bar, there are menu items: 'Список заказов', 'Шаблоны заказов', 'Взаиморасчеты', 'Список компаний', and 'История уведомлений'. The main content area is titled 'Главная > Личный кабинет > Настройка уведомлений'. On the left, there are two menu items: 'Личная информация' and 'Настройка уведомлений'. The main content area shows a dropdown menu for the company 'ВООО ТРАНСПОРТНАЯ К...'. Below this, there are three columns for different statuses: 'Груз принят', 'Груз отправлен', and 'Груз прибыл'. Each column has a dropdown menu labeled 'Выберите способ уведо...'. At the bottom center, there is a red button labeled 'Сохранить изменения'.

Настройка уведомлений

3.3 Смена статуса компании

В Личном кабинете существуют два статуса: стандартный и расширенный.

Стандартный статус дает доступ пользователю к базовому функционалу Личного кабинета.

Расширенный статус позволяет получить дополнительный доступ к следующему функционалу:

- Остановка перевозки груза
- Перенаправка груза
- Смена получателя
- Смена плательщика

Страница смены статуса компании содержит следующие параметры:

- Информация о статусе (1)
- Заявление для юридических лиц и ИП (2)
- История запросов на смену статуса (3)



Главная > Личный кабинет > Смена статуса компании

- Личная информация
- Настройка уведомлений
- Смена статуса компании** ①

1 Смена статуса компании

Стандартный доступ к личному кабинету

Некоторые функции личного кабинета недоступны в режиме стандартного доступа. Для получения **расширенного доступа** к личному кабинету необходимо зафиксировать принадлежность компании к юридическому лицу или ИП.

Подробная информация об отличиях между стандартным и расширенным доступом к личному кабинету находится [здесь](#).

Если вы работаете от имени нескольких юридических лиц или ИП, то для предоставления расширенного доступа ко всем компаниям Вам потребуется сменить статус для каждого юридического лица или ИП. Расширенный доступ предоставляется бессрочно.

Для смены статуса

Чтобы получить расширенный доступ к личному кабинету, пожалуйста, заполните заявление и подайте запрос:

2 Заявление для юридических лиц и ИП

[Подать запрос](#)

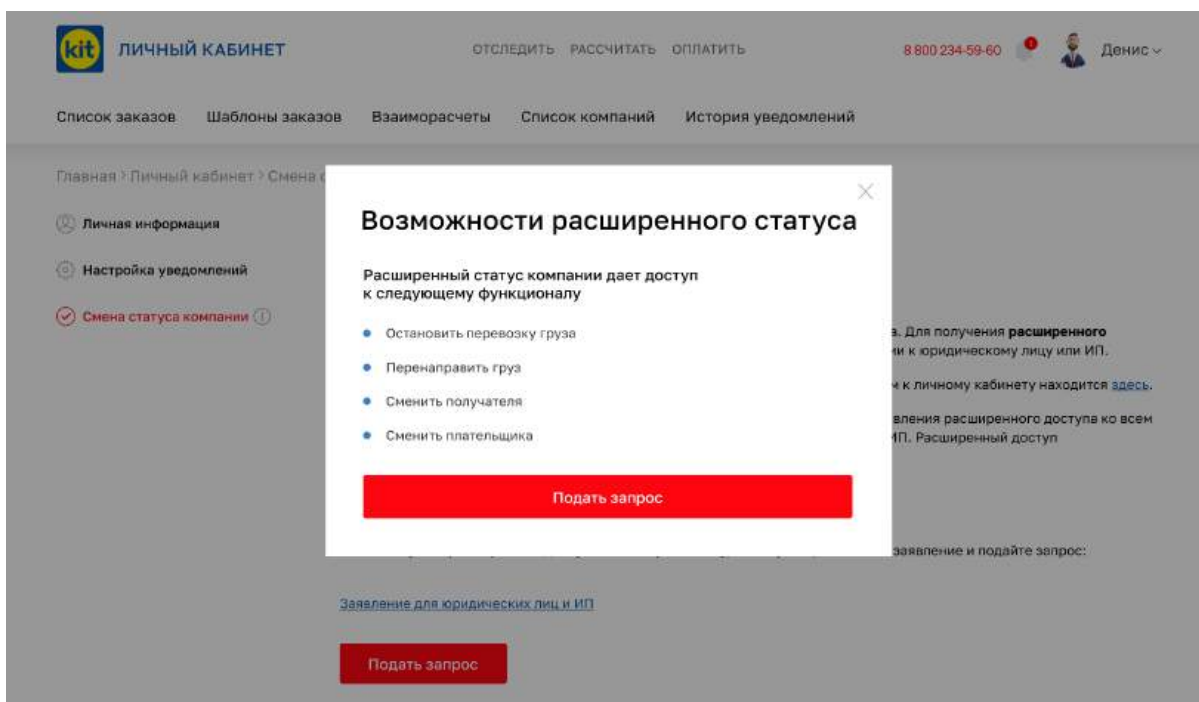
3 История запросов

Дата	Наименование	Город	Статус	Дополнительная информация
12.05.2023	Компания 1	Екатеринбург	В работе	
12.05.2023	Компания 2	Екатеринбург	Отклонено	
17.05.2023	Компания 3	Екатеринбург	Статус изменен на расширенный	

Смена статуса компании

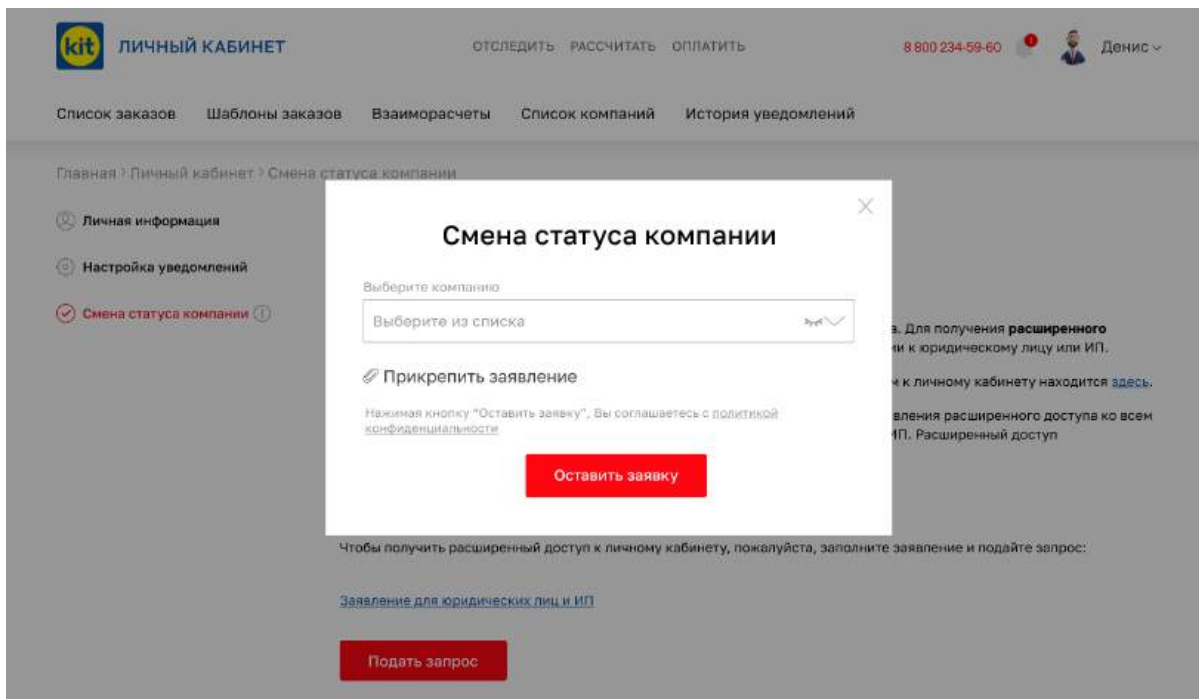
При переходе на вкладку «Смена статуса компании» пользователь может подробнее ознакомиться с информацией о смене статуса. Здесь же пользователь может скачать образец заявления для смены статуса компании и подать запрос на смену статуса.

Также пользователь сможет увидеть историю запросов. Стоит отметить, что на данный момент смена статуса компании доступна только для юридических лиц и ИП.



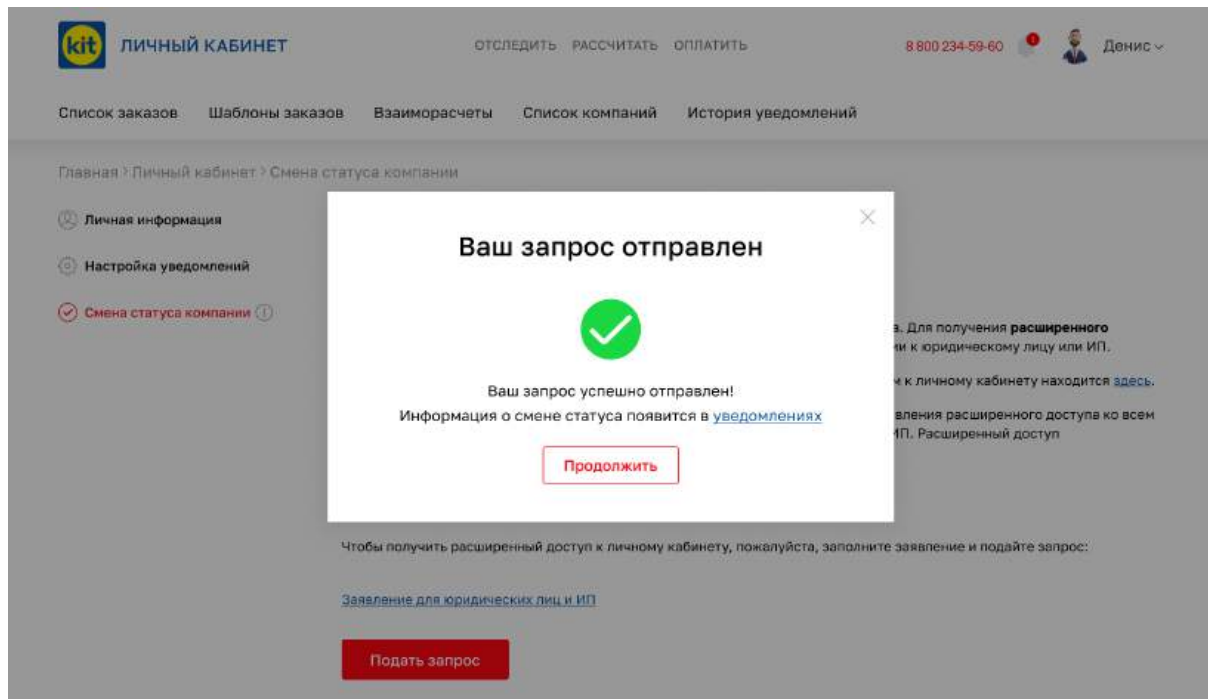
Возможности расширенного статуса

После нажатия на кнопку «Подать запрос» у пользователя появляется всплывающее окно, где ему необходимо выбрать компанию, статус которой он хочет сменить, а также прикрепить заполненный документ «Заявление для юридических лиц и ИП».



Заявка на смену статуса

После того, как пользователь отправит запрос на смену статуса конкретной компании, он увидит уведомление об успешной отправке заявки. Отслеживать статус заявки можно в уведомлениях Личного кабинета.



Заявка на смену статуса успешно отправлена